



**Informe del Mercado de Valores**  
**Informe Diario**  
**Del 7 de Marzo de 2011**

**Mercados de Valores Internacionales**

PRINCIPALES INDICES BURSATILES EE-UU

INDICE	CIERRE DEL DIA		VARIACIONES	
	07/03/2011	04/03/2011	ABSOLUTA	RELATIVA
Dow Jones	12,090.03	12,258.20	79.85	-0.66%
Nasdaq	2,745.63	2,798.74	39.04	-1.40%
S&P	1,310.13	1,330.97	11.02	-0.83%

NUEVA YORK (Reuters) - Las acciones tecnológicas sufrieron el lunes una venta masiva en Estados Unidos, con el Nasdaq tambaleando sobre su nivel de soporte técnico clave mientras la incertidumbre sobre el precio del petróleo parecía anunciar más volatilidad para los próximos días.

El índice compuesto Nasdaq cayó un 1.40 por ciento y cerró apenas por encima del nivel promedio de movimiento de los últimos 50 días, un nivel técnico ampliamente seguido que de romperse podría indicar nuevas declinaciones en un sector que lideró la recuperación del mercado.

Wells Fargo bajó la recomendación del sector de semiconductores, resaltando sus fuertes subidas.

El índice de semiconductores PHLX ha subido un 130 por ciento desde marzo del 2009. El índice también subió un 45 por ciento desde el comienzo de septiembre, en tanto el índice más amplio S&P 500 avanzó cerca de un 25 por ciento durante ese período.

También presionando al Nasdaq, el fabricante de equipos de

comunicaciones Ciena Corp pronosticó ventas mas débiles que las esperadas, provocando una caída de un 9.20 en sus acciones, a 25.98 dólares.

Los inversores "se están cebando con una desaceleración estacional que normalmente sufren las tecnológicas entre marzo y julio", dijo Marc Pado, estratega de mercado de Estados Unidos en Cantor Fitzgerald & Co en San Francisco. "Ha sido uno de los grupos líderes desde agosto", agregó.

El crudo Brent ha estado en el radar de los inversores en momentos en que analistas y economistas estiman cómo podría afectar a la demanda económica si los precios continúan aumentando.

El crudo subió levemente el lunes tras alcanzar un máximo desde septiembre del 2007 por los conflictos en Oriente Medio. El crudo Brent cayó un 0.80 por ciento, a 115.20 dólares el barril.

Wells Fargo dijo que la baja de la recomendación en el sector de semiconductores a "promedio de mercado" desde "aumentar la cartera" era "un indicativo de una moderada aunque optimista perspectiva".

El volumen negociado estuvo en torno a los 7,920 millones de acciones en el Nasdaq, la Bolsa de Valores de Nueva York y el AMEX, por debajo del promedio diario de 8,470 millones del año pasado.



*Superintendencia de Bancos y Otras Instituciones Financieras*  
*Intendencia de Valores*

COMPORTAMIENTO BURSATIL DE LOS SIGUIENTES BANCOS:

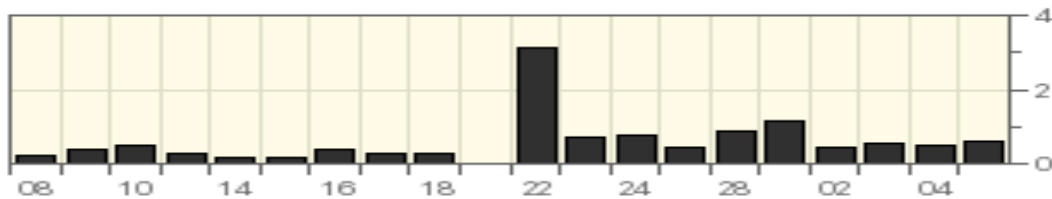
**BANK OF NOVA SCOTIA (The)**

Symbol	Last Trade 07/03/2011	Change	Volume
BNS	\$ 61.82	+0.35 (+0.57%)	623,663

Stock Price in Dollars



Volume (million of shares)





*Superintendencia de Bancos y Otras Instituciones Financieras*  
*Intendencia de Valores*

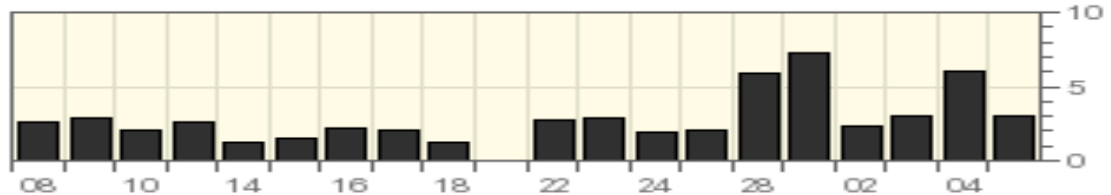
**HSBC HOLDING PLC**

Symbol	Last Trade 07/03/2011	Change	Volume
HBC	\$ 53.24	-0.21 (-0.39%)	2,996,247

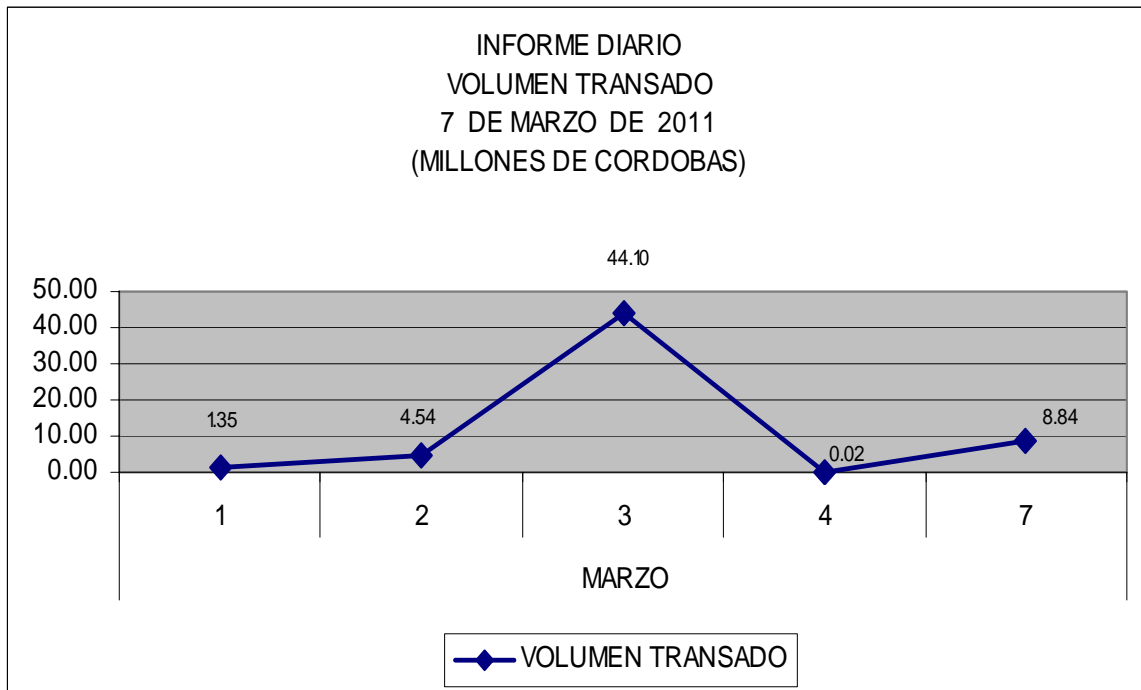
Stock Price in Dollars



Volume (million of shares)



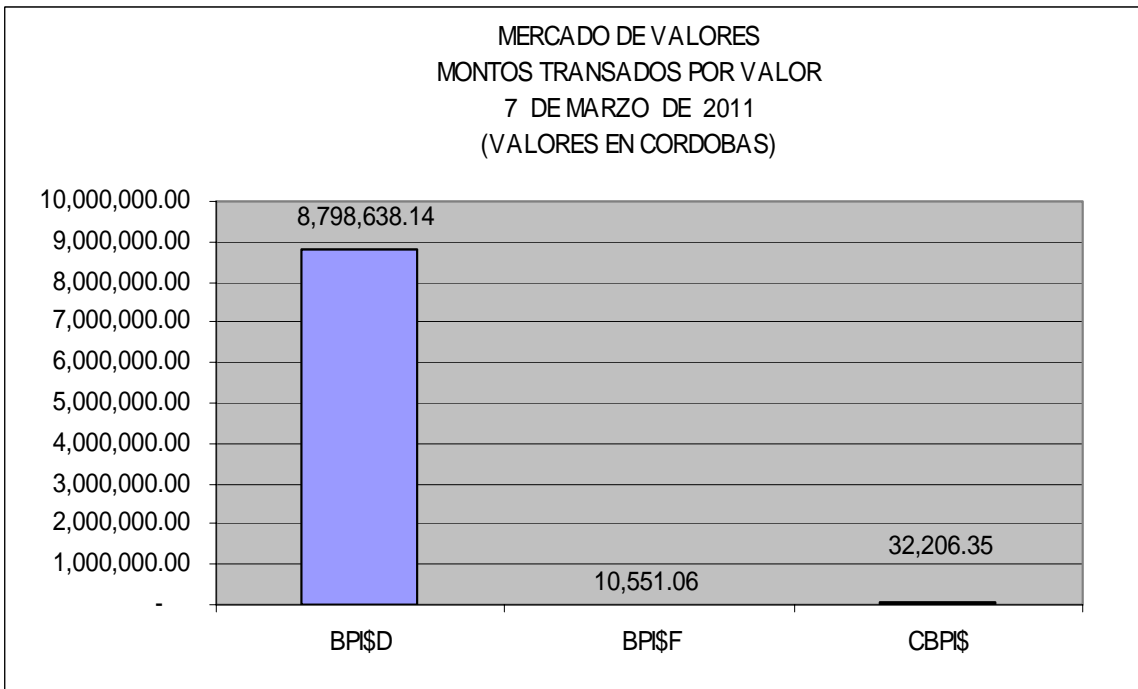
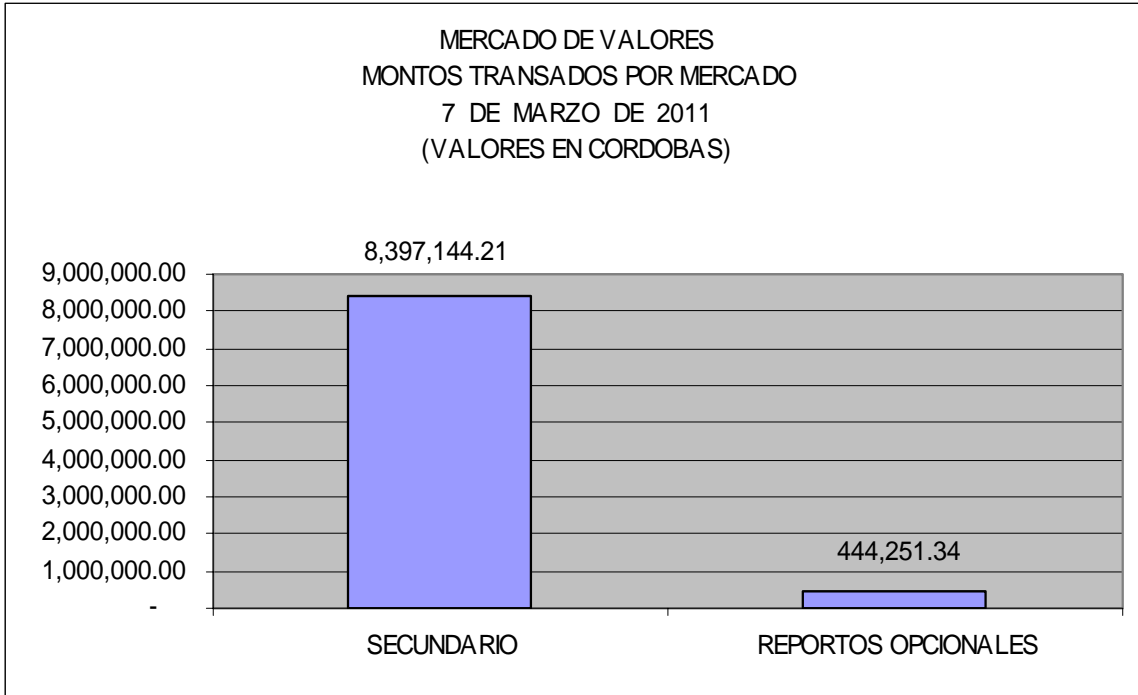
**MERCADO DE VALORES DE NICARAGUA**





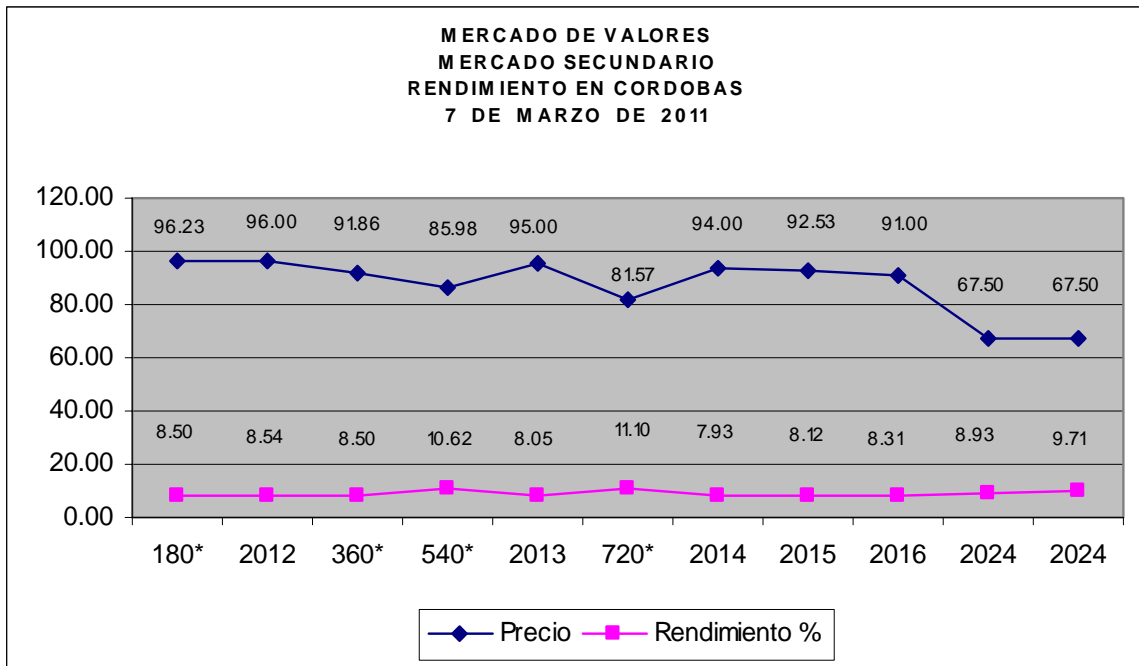
*Superintendencia de Bancos y Otras Instituciones Financieras*  
*Intendencia de Valores*

Del 1 al 7 de Marzo de 2011 en el mercado de valores se han transado C\$ 58,864,438.69 córdobas.

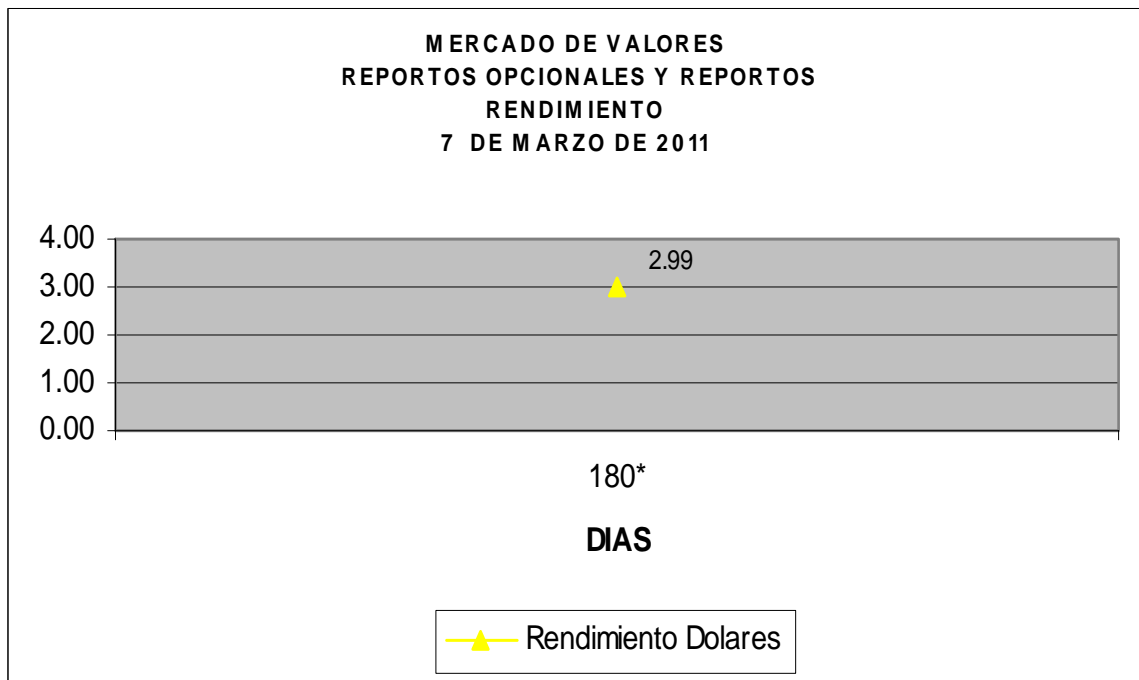




*Superintendencia de Bancos y Otras Instituciones Financieras*  
**Intendencia de Valores**



- Días al vencimiento.



- Días al vencimiento.

Fuente: Bolsa de Valores de Nicaragua.